Reparaturanleitung
Displaytausch Fendt Rundinstrument VDO

Jetzt online bestellen!

Im ag.supply Onlineshop: www.ag.supply/LCD-Reparaturset

Bei ebay: www.ebay.de/itm/LCD-Reparaturset

	Ihr Traktormeter ist schwarz angelaufen und nicht mehr lesbar? Kein Problem! Mithilfe unseres LCD Reparatursets und dieser Anleitung reparieren Sie Ihre Digitalanzeige schnell und einfach selbstständig.
	Schritt 1: Biegen Sie die Gehäuseabdeckung vorsichtig mit einem Schlitz Schraubendreher auf.
	Schritt 2: Lösen Sie den Deckel vom Gehäuse. **Vorsicht** mit den scharfen Kanten!

	**Schritt 3:** Entfernen Sie die 4 Gehäuseschrauben und legen Sie sich diese zur Seite. (auf dem Foto durch Kreise markiert)
	**Schritt 4:** Klappen Sie das Display auf und lösen Sie die 4 Schrauben an der Platine. (auf dem Foto durch Kreise markiert)
	Schritt 5: Entnehmen Sie die Platine, die Streuscheibe, den Diffusor und die Leitkontaktgummis.
	**Schritt 6:** Nehmen Sie das dunkle, angelaufene Display heraus und entsorgen Sie dieses.

	**Schritt 7:** Entfernen Sie die Schutzfolie von der Vorderseite des neuen Displays.
	Schritt 8: Neues Display, neue Leitkontaktgummis, Diffusor und Streuscheibe einsetzen. **Achtung:** nicht auf die Kontaktflächen der Leitgummis fassen!
	**Schritt 9:** Platine mithilfe der in Schritt 4 gelösten Schrauben wieder befestigen.
	**Schritt 10:** Display mithilfe der in Schritt 3 gelösten Schrauben wieder im Gehäuse befestigen. Danach den Rand fest dängeln.

	Schritt 11: Schließen Sie die reparierte Traktormeter Displayanzeige an die Kabel in Ihrem Fendt Schlepper an.
	Schritt 12: Drücken Sie das Display fest und genießen Sie die klar lesbaren Zahlen. Und schon ist die Reparatur erfolgreich erledigt! Vielen Dank für Ihren Einkauf bei ag.supply.

Diese Reparaturanleitung wurde mit Sorgfalt erstellt. Die ag.supply GmbH übernimmt jedoch für eventuelle Irrtümer in dieser Reparaturanleitung und deren Folgen keine Haftung. Ebenso wird keine Haftung für direkte Schäden oder Folgeschäden übernommen, die sich aus einem unsachgemäßen Gebrauch der Produkte ergeben.

Sie haben noch Fragen?

Wir beantworten sie gerne!

Kontaktieren Sie unsere Experten werktags von 8:00 – 17:00 Uhr per:
Telefon: 02501/ 2659040
WhatsApp: 0171/ 4811200
E-Mail: vertrieb@ag.supply