

ES METRONOM

S 240 K 240



- Ertragsstarke Dreinutzungssorte für alle mittelfrühen Anbaubereiche
- Hohe bis sehr hohe GTM-Leistung und gute Energiegehalte sorgen für hohe Energieerträge
- Kombiniert hohes Ertragspotenzial mit beeindruckender Ertragsstabilität
- Großrahmiger Sortentyp mit sehr hoher Standfestigkeit und sehr geringer Stängelfäuleanfälligkeit

ERTRAGSSTARKE MEHRNUTZUNGSSORTE FÜR ALLE MITTELFRÜHEN ANBAULAGEN

SORTENPROFIL

Zulassung: Deutschland, 2014

Hybridform: Einfachhybride

Kornart: (Ha)/Zw

Status: LSV geprüfte Sorte

EMPFOHLENE BESTANDSDICHTE

Sandige Standorte

Zu Trockenheit neigend – 8 Pflanzen/m²

Gute Wasserversorgung – 8,5 Pflanzen/m²

Lehmige Standorte

Gut und schnell erwärmbar – 9 Pflanzen/m²

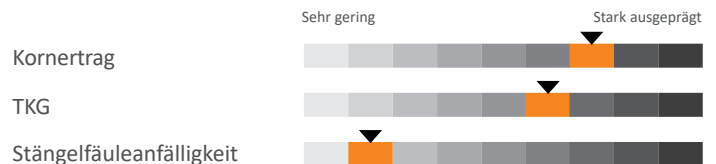
Schwer und langsam erwärmbar - 10 Pflanzen/m²

Kühle Standorte

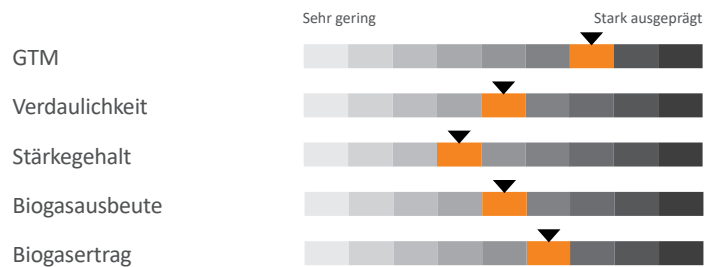
Sehr schwer erwärmbar – 11 Pflanzen/m²



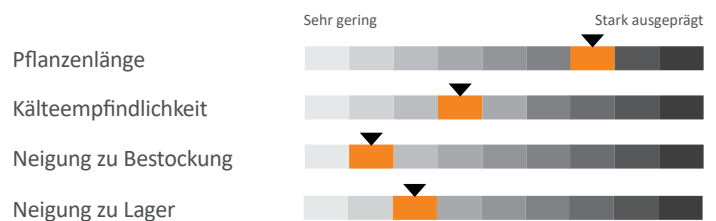
KÖRNERNUTZUNG



SILONUTZUNG



WACHSTUM



OFFIZIELLE ANBAUEMPFEHLUNGEN DER LÄNDER

BY: Mittelfrüher Silomais