

ES BOND

S 240



- Massebetonter, sehr ertragsstarker Silo- und Energiemais
- Überzeugt durch sehr hohe GTM-Leistung und gute Qualität
- Liefert sehr hohe Energieerträge mit guter Verdaulichkeit - eignet sich besonders für maisbetonte Rationen
- Großrahmiger und standfester Sortentyp mit sehr geringer Stängelfäuleanfälligkeit
- Bundesweit in der offiziellen Anbauempfehlung

**MITTELFRÜHER,
ERTRAGSBETONTER SILO-
UND ENERGIEMAIS**

SORTENPROFIL

Zulassung: Deutschland, 2019

Hybridform: Einfachhybride

Kornotyp: (Ha)

Status: LSV Sorte

EMPFOHLENE BESTANDSDICHTE

Sandige Standorte

Zu Trockenheit neigend – 7,5 Pflanzen/m²

Gute Wasserversorgung – 8 Pflanzen/m²

Lehmige Standorte

Gut und schnell erwärmbar – 8,5 Pflanzen/m²

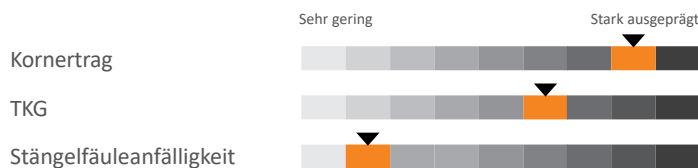
Schwer und langsam erwärmbar – 9 Pflanzen/m²

Kühle Standorte

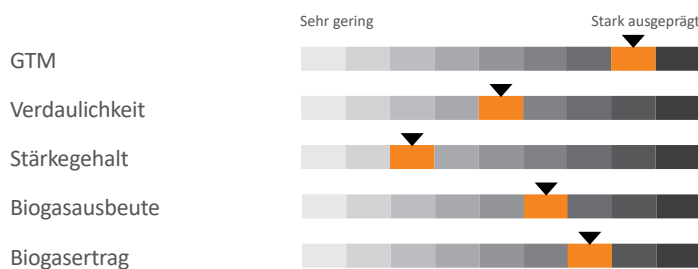
Sehr schwer erwärmbar – 9 Pflanzen/m²



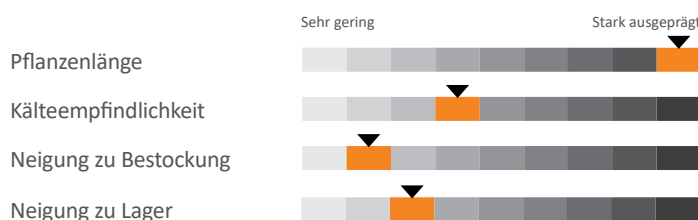
KÖRNERNUTZUNG



SILONUTZUNG



WACHSTUM



OFFIZIELLE ANBAUEMPFEHLUNGEN DER LÄNDER

SH: Mittelfrüher Silo- und Energiemais

NDS: Mittelfrüher Silo- und Energiemais

NRW: Mittelfrüher Silo- und Energiemais

RLP: Mittelfrüher Silomais

HE: Mittelfrüher Silomais

BW: Mittelfrüher Silo- und Energiemais

BY: Mittelfrüher Silomais

Löss-Standorte: Mittelfrüher Silomais

D-Nord/MV-Süd: Mittelfrüher Silo- und Energiemais